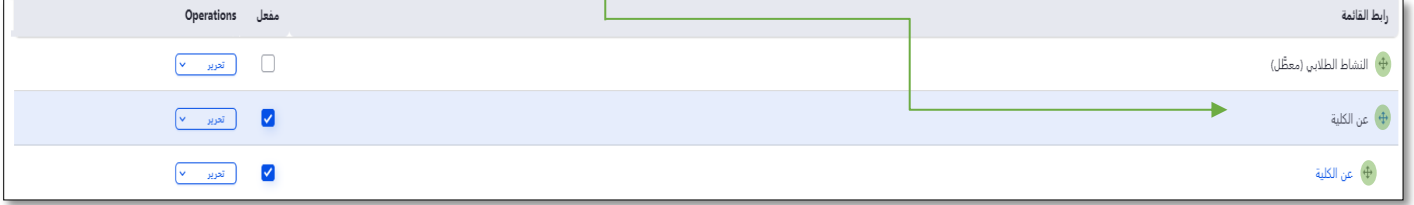


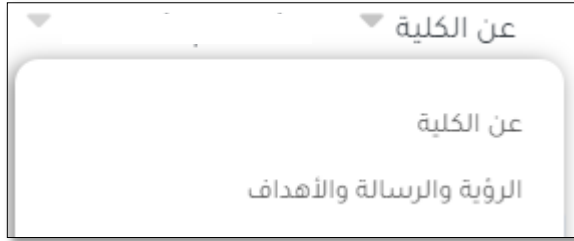
ترتيب القوائم الداخلية وتحريرها

يمكن إعادة ترتيب القوائم داخل الموقع بطريقتين:

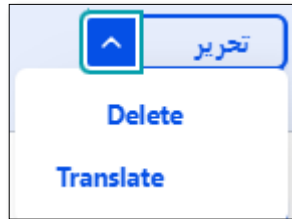
الطريقة الأولى / عن طريق السحب والإفلات من خلال الضغط على رمز النجمة* يمين القائمة وتحريك القائمة بالمكان المراد النقل إليه.



الطريقة الثانية / كتابة الوزن لكل قائمة من خلال تفعيل ايقونة **إظهار أوزان الأسطر** في أقصى يسار الشاشة حيث تعبر الأرقام سواء تحت الصفر أو أعلى من الصفر ترتيب القائمة مقارنة بالقوائم الأخرى، فكلما كان الرقم أكبر بالسالب يكون ترتيبها الأعلى والعكس صحيح.



كما يمكن إعادة تحرير القائمة أو إضافة ترجمة وكذلك حذف من خلال الضغط على السهم الموجود على زر التحرير



← إعادة تحرير القائمة

← حذف القائمة

← ترجمة القائمة

.. أنتهى